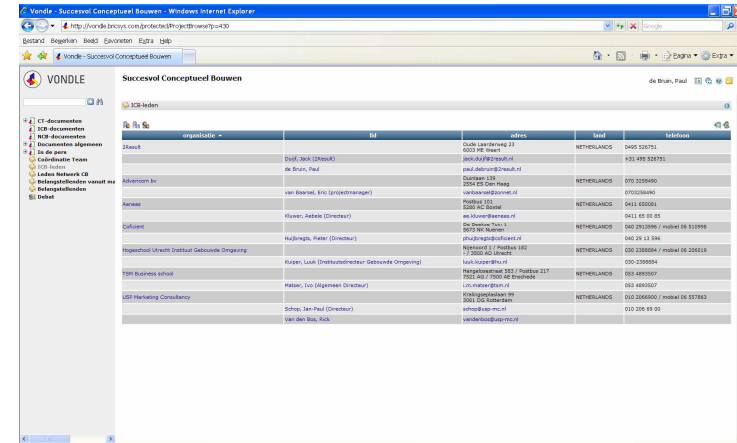


## Toegang tot Vondle

Zodra u een bericht heeft gehad van de beheerder met uw gebruikersnaam en password kunt u inloggen op Vondle en toegang krijgen tot uw project(en) en gebruik maken van de functionaliteit van Vondle. U kunt gebruik maken van de link in de email of zelf uw web browser openen, en naar de volgende URL gaan: <http://vondle.bricscad.com>. Kies uw taal en voer de u gemelde gebruikersnaam en wachtwoord in, (u kunt uw password knippen en plakken als het te complex is om in te typen) klik daarna op **LOGIN** om uw project(en) te benaderen.

Via de keuze "mijn profiel" rechtsboven op de pagina kunt u uw gebruikersnaam, emailadres en wachtwoord aanpassen. Vergeet daarbij niet het huidige wachtwoord in te vullen. Als uw gegevens zijn aangepast dient u opnieuw in te loggen. Uiteraard met de nieuwe gebruikersnaam en wachtwoord.

Eenmaal in het systeem ingelogd ziet u aan de linkerkant van het scherm een lijst met mappen. In deze mappen en submappen bevinden zich alle documenten van het project. Daarnaast kunnen er speciale mappen aanwezig zijn voor het projectteam, de agenda of mail.




organisatie	Euf	Telefoon	land	telefoon
Zweck	Duis, Nick (Zweck)	Duis, Nick (Zweck)	NETHERLANDS	0495 520151
	de Bruijn, Paul	de Bruijn, Paul	NETHERLANDS	031 498 323151
Ardemans bv	van Beestel, Eric (projectmanager)	van Beestel, Eric (projectmanager)	NETHERLANDS	070 3229490
	van Beestel, Eric	van Beestel, Eric	NETHERLANDS	031 498 323151
Colruyt	Klauser, Isabelle (Directeur)	Klauser, Isabelle (Directeur)	NETHERLANDS	0411 65 00 01
	Huisman, Peter (Directeur)	Huisman, Peter (Directeur)	NETHERLANDS	060 29 2199 / mobiel 06 513998
Hogehol Utrecht Drukbus Gebouwen Opleiding	Kuiper, Loek (Directeur/Directeur Gebouwen Opleiding)	Kuiper, Loek (Directeur/Directeur Gebouwen Opleiding)	NETHERLANDS	020 228554 / mobiel 06 226515
TSR Business school	Haller, Leo (Algemeen Directeur)	Haller, Leo (Algemeen Directeur)	NETHERLANDS	020 228554
USP Marketing Consultancy	Schep, Jan-Paul (Directeur)	Schep, Jan-Paul (Directeur)	NETHERLANDS	020 4489307
	van den Buijk, Rick	van den Buijk, Rick	NETHERLANDS	020 226 88 02

Om alle gegevens te zien van een contactpersoon, klikt u op de naam van de betrokkene. U kunt direct een e-mail naar een contactpersoon verzenden door eenvoudigweg op het emailadres te klikken. (Deze e-mails worden niet opgeslagen in Vondle). Rechtsboven de lijst kunt u kiezen voor een andere presentatie "kontakten" of voor een overzicht van alle betrokken organisaties "organisaties".

## Documentbeheer: Bekijken en ophalen.

Vondle stelt alle partijen in staat projectinformatie te delen. Alle bestandstypes zoals tekeningen, notulen, rapporten, plannings, foto's en video's kunnen worden opgeslagen in Vondle en worden gegroepeerd in een projectspecifieke mappenstructuur. Om een bepaald document te benaderen, opent u de map door op de mapnaam te klikken. Vondle laat zien welke submappen aanwezig zijn en toont rechts de documenten die in de map zijn opgeslagen. Klik op een submap indien u die wilt openen. Opnieuw worden eventuele submappen en de inhoud van de submap getoond. Standaard worden de documenten in volgorde van plaatsingsdatum getoond. Door op de kop van een kolom te klikken wordt de sortering volgens de inhoud van deze kolom gemaakt.

U kunt ook een document in het project zoeken met behulp van de functie:   voer een zoekterm in en klik op de verrekijker: het systeem zal alle documenten weergeven waarvan de zoekterm voorkomt in de velden (bestands)naam, omschrijving of auteur.

lijst van mappen

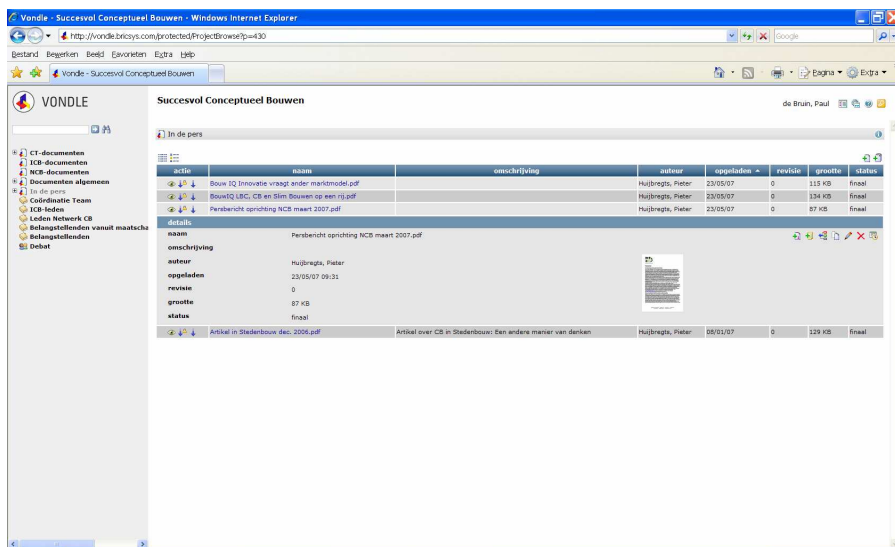
Mappen met nieuwe documenten, taken en agendapunten.

Op de startpagina van een project wordt getoond:

- algemene projectgegevens: **project details** en **project grootte**.
- onder **nieuwigheden** de mappen waarin in de afgelopen 7 dagen nieuwe documenten zijn geplaatst (klik om de map te openen).

## Projectteams

In de "adresboeken" vindt u de alle bij het project betrokken contactpersonen met hun NAW gegevens, emailadressen, functie enz. De contactpersonen kunnen zijn ingedeeld in meerdere projectteams.



## Instructie Eindgebruiker (v 2.1)

# Internet Collaboration Tool



Vondle is een innovatieve toepassing van internet technologie voor het ondersteunen van de samenwerking van alle participanten in een project of netwerk. Het gaat om het ter beschikking stellen en delen van informatie middels een centrale database die overal 24 uur per dag en 7 dagen per week beschikbaar is.

Vondle verbetert de uitwisseling van informatie en maakt het gebruik van de informatie traceerbaar.

De document-icoon stellen u in staat acties uit te voeren afhankelijk van uw rechten :

Hiermee kunt u een document bekijken met de Vondle viewer, en eventueel annotaties maken. U heeft geen aanvullende software nodig. Zonodig wordt automatisch een JAVA runtime in uw browser geïnstalleerd. Veel typen documenten kunnen met de viewer worden bekeken. Als bekijken niet mogelijk is ontbreekt het icoon voor het document.

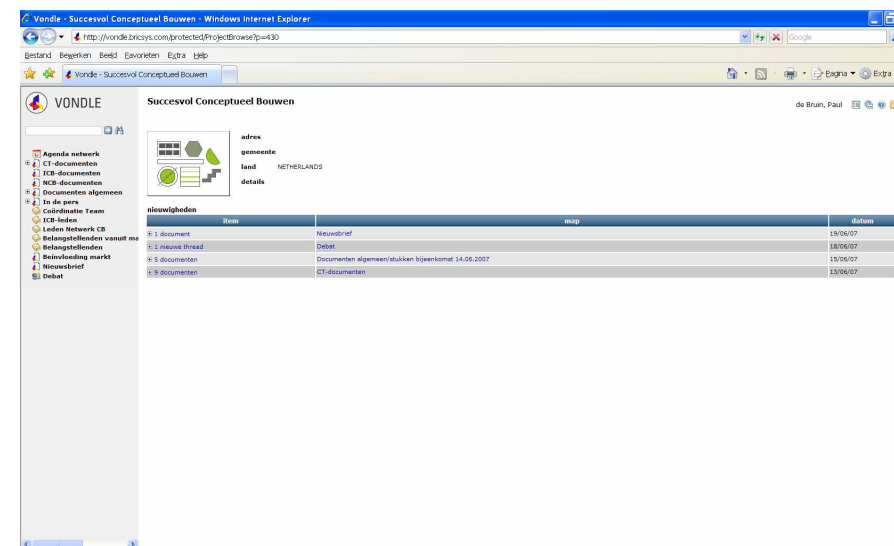
Hiermee kunt u een bestand ophalen naar uw harde schijf of netwerk, of het bestand rechtstreeks openen: Klik op het icoon en kies: « Opslaan als » om het bestand op te slaan. Indien het bestandsformaat op uw computer is gekoppeld aan een applicatie krijgt u ook de keuze « Openen » om het bestand direct te openen. Meerdere bestanden kunnen tegelijkertijd gedownload worden als een zipbestand. Vink hiervoor de gewenste bestanden aan en kies voor de optie onder het overzicht "selectie als zip afhalen".

Een bestand ophalen en vervolgens blokkeren, om bij andere gebruikers aan te geven dat dit bestand in bewerking is en dat er een nieuwe versie zal worden geplaatst. Het icoon verandert vervolgens in om het bijgewerkte bestand weer te plaatsen.

### Toegangsrechten tot Vondle.

Vondle wordt beheerd door een beheerder die verantwoordelijk is voor de mappenstructuur en de toegangsrechten van de gebruikers tot de documenten, in overeenstemming met hun rol in het project. De rechten die u in een map heeft kunt u oproepen door op de linksboven het mapoverzicht te klikken. Hier ziet u tevens wie er nog meer rechten in de map hebben.

De enige technische vereisten zijn een recente web browser (IE 5.0 minimaal), toegang tot internet en een email adres. Een snelle internetverbinding is aan te bevelen. De JAVA runtime wordt zonodig automatisch geïnstalleerd. U dient hiervoor voldoende bevoegdheid te hebben.



Deze instructie voor eindgebruikers ondersteunt u bij het dagelijks gebruik van Vondle: "toegang tot het systeem, het bekijken van documenten, en ophalen van bestanden".

Vondle kent veel meer interactieve mogelijkheden dan die in deze instructie worden uitgelegd. Deze mogelijkheden zullen later in gebruik kunnen worden genomen.

Bij eventuele gebruikersvragen kunt u contact opnemen met 2Result/Bricsys Nederland op 0495-526751 of info@2result.nl.